

# Múltbeli teljesítményre vonatkozó információk

az **Aktív Megtakarítás II.** egyszeri díjas, befektetési egységekhez kötött életbiztosítás (U65EV) eszközalapjaihoz



**Hatályos: 2024. január 17-étől**

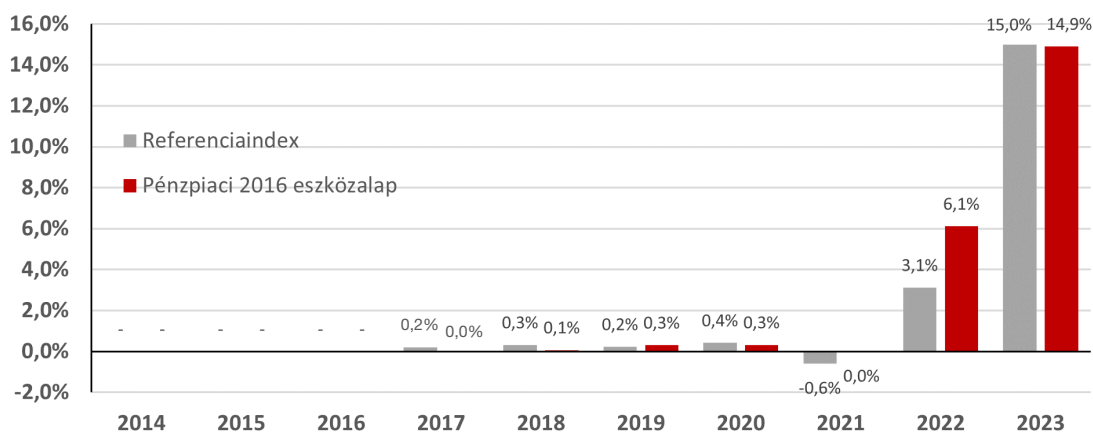
**A termék értékesítésének kezdete: 2017. január 1.**

## PÉNZPIACI ESZKÖZALAP

Ez a diagram az (eszköz)alap teljesítményét az utolsó 10 év veszteségének vagy nyereségének százalékos arányaként mutatja a referenciaértékhez képest.

**Eszközalap indulásának éve:** 2016. november 25.

**Nyilvántartás pénzneme:** forint



A múltbeli teljesítmény nem megbízható mutatója a jövőbeli teljesítménynek. A piacok a jövőben nagyon eltérő módon alakulhatnak.

Segíthet Önnek annak értékelésében, hogy a múltban hogyan kezelték az (eszköz)alapot, valamint annak a referenciaértékével történő összehasonlításban.

A teljesítményt a folyó költségek levonása után jelenítik meg. A számítás nem veszi figyelembe a belépési és kilépési költségeket, valamint a kezelési díjak és egyéb adminisztratív vagy működési költségeket. Az alapbiztosításnak nincs kockázati díjrésze (0 Ft), így a befektetési hozamra gyakorolt hatása nem értelmezhető. A számítás figyelembe veszi az üzleti költségeket (portfóliókezelési díj, letétkezelő díj és az értékpapírok adásvétele után felszámított jutalék).

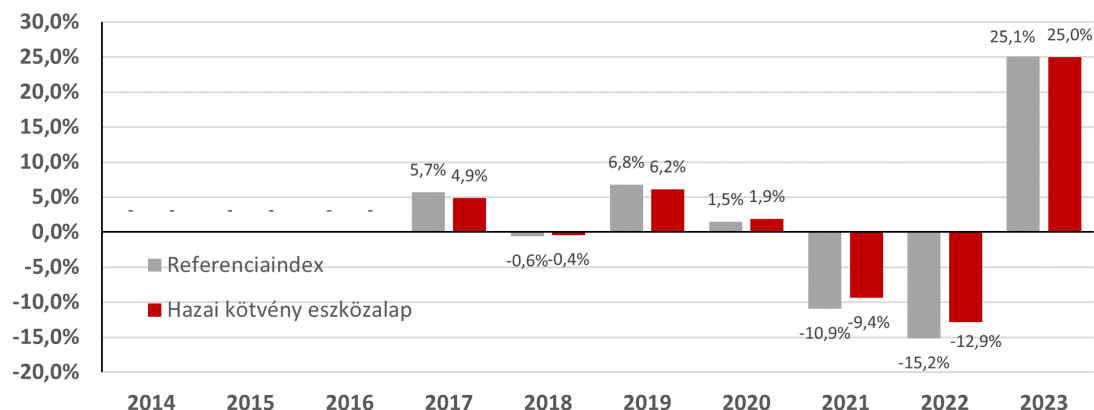
A termék 2017. január 1-i értékesítésének indulása miatt a korábbi évekre vonatkozó teljesítmény nem kerül bemutatásra.

## HAZAI KÖTVÉNY ESZKÖZALAP

Ez a diagram az (eszköz)alap teljesítményét az utolsó 10 év veszteségének vagy nyereségének százalékos arányaként mutatja a referenciaértékhez képest.

Eszközalap indulásának éve: 2016. november 25.

Nyilvántartás pénzneme: forint



A múltbeli teljesítmény nem megbízható mutatója a jövőbeli teljesítménynek. A piacok a jövőben nagyon eltérő módon alakulhatnak.

Segíthet Önnek annak értékelésében, hogy a múltban hogyan kezelték az (eszköz)alapot, valamint annak a referenciaértékével történő összehasonlításban.

A teljesítményt a folyó költségek levonása után jelenítik meg. A számítás nem veszi figyelembe a belépési és kilépési költségeket, valamint a kezelési díjak és egyéb adminisztratív vagy működési költségeket. Az alapbiztosításnak nincs kockázati díjrésze (0 Ft), így a befektetési hozamra gyakorolt hatása nem értelmezhető. A számítás figyelembe veszi az üzleti költségeket (portfóliókezelési díj, letétkezelő díj és az értékpapírok adásvétele után felszámított jutalék).

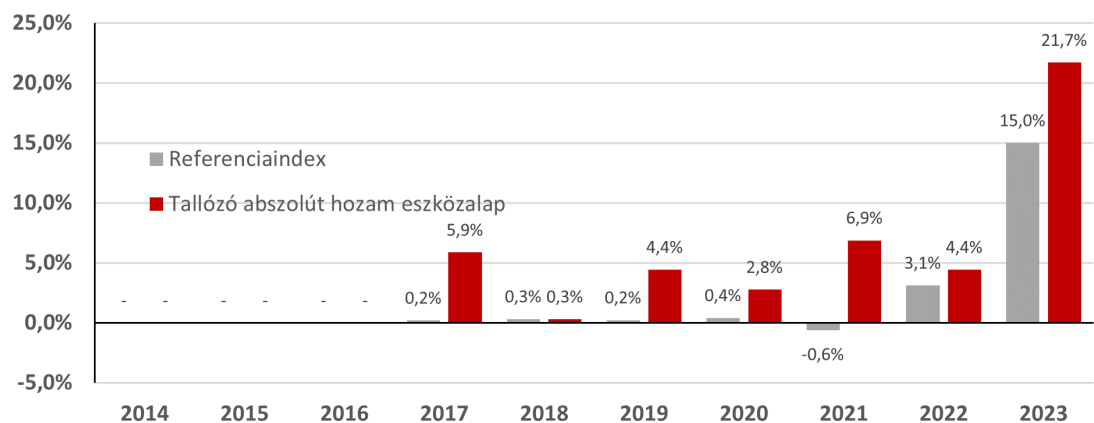
A termék 2017. január 1-i értékesítésének indulása miatt a korábbi évekre vonatkozó teljesítmény nem kerül bemutatásra.

## TALLÓZÓ ABSZOLÚT HOZAM ESZKÖZALAP

Ez a diagram az (eszköz)alap teljesítményét az utolsó 10 év veszteségének vagy nyereségének százalékos arányaként mutatja a referenciaértékhez képest.

Eszközalap indulásának éve: 2016. november 25.

Nyilvántartás pénzneme: forint



A múltbeli teljesítmény nem megbízható mutatója a jövőbeli teljesítménynek. A piacok a jövőben nagyon eltérő módon alakulhatnak.

Segíthet Önnek annak értékelésében, hogy a múltban hogyan kezelték az (eszköz)alapot, valamint annak a referenciaértékével történő összehasonlításban.

A teljesítményt a folyó költségek levonása után jelenítik meg. A számítás nem veszi figyelembe a belépési és kilépési költségeket, valamint a kezelési díjak és egyéb adminisztratív vagy működési költségeket. Az alapbiztosításnak nincs kockázati díjrésze (0 Ft), így a befektetési hozamra gyakorolt hatása nem értelmezhető. A számítás figyelembe veszi az üzleti költségeket (portfóliókezelési díj, letétkezelő díj és az értékpapírok adásvétele után felszámított jutalék).

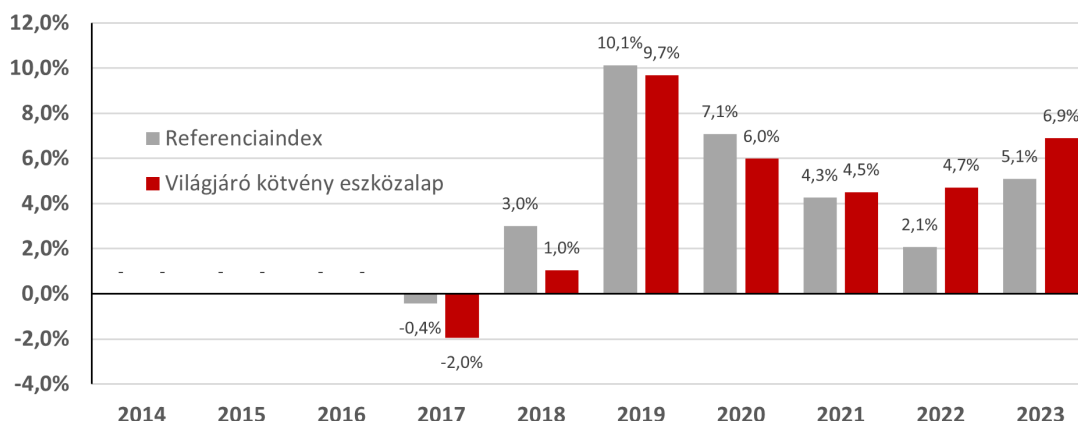
A termék 2017. január 1-i értékesítésének indulása miatt a korábbi évekre vonatkozó teljesítmény nem kerül bemutatásra.

## VILÁGJÁRÓ KÖTVÉNY ESZKÖZALAP

Ez a diagram az (eszköz)alap teljesítményét az utolsó 10 év veszteségének vagy nyereségének százalékos arányaként mutatja a referenciaértékhez képest.

Eszközalap indulásának éve: 2016. november 25.

Nyilvántartás pénzneme: forint



A múltbeli teljesítmény nem megbízható mutatója a jövőbeli teljesítménynek. A piacok a jövőben nagyon eltérő módon alakulhatnak.

Segíthet Önnek annak értékelésében, hogy a múltban hogyan kezelték az (eszköz)alapot, valamint annak a referenciaértékével történő összehasonlításban.

A teljesítményt a folyó költségek levonása után jelenítik meg. A számítás nem veszi figyelembe a belépési és kilépési költségeket, valamint a kezelési díjak és egyéb adminisztratív vagy működési költségeket. Az alapbiztosításnak nincs kockázati díjrésze (0 Ft), így a befektetési hozamra gyakorolt hatása nem értelmezhető. A számítás figyelembe veszi az ügyleti költségeket (portfóliókezelési díj, letétkezelő díj és az értékpapírok adásvétele után felszámított jutalék).

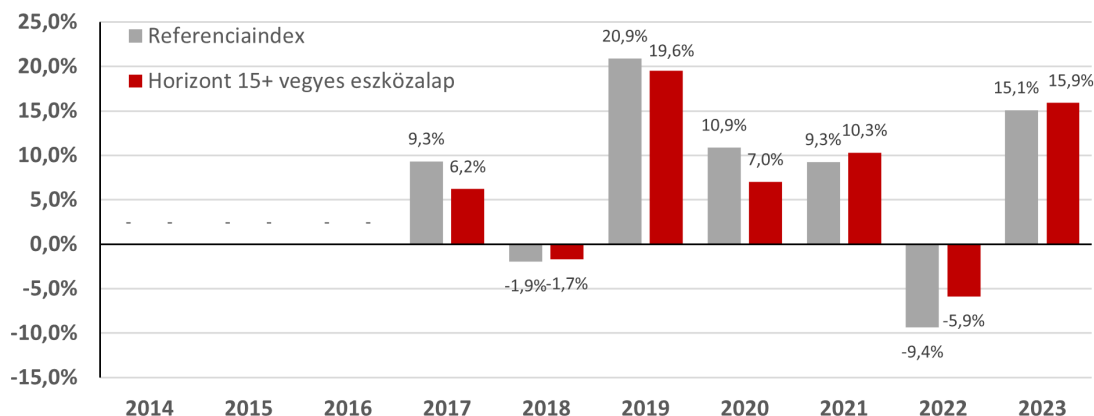
A termék 2017. január 1-i értékesítésének indulása miatt a korábbi évekre vonatkozó teljesítmény nem kerül bemutatásra.

## HORIZONT 15+ VEGYES ESZKÖZALAP

Ez a diagram az (eszköz)alap teljesítményét az utolsó 10 év veszteségének vagy nyereségének százalékos arányaként mutatja a referenciaértékhez képest.

Eszközalap indulásának éve: 2016. november 25.

Nyilvántartás pénzneme: forint



A múltbeli teljesítmény nem megbízható mutatója a jövőbeli teljesítménynek. A piacok a jövőben nagyon eltérő módon alakulhatnak.

Segíthet Önnek annak értékelésében, hogy a múltban hogyan kezelték az (eszköz)alapot, valamint annak a referenciaértékével történő összehasonlításban.

A teljesítményt a folyó költségek levonása után jelenítik meg. A számítás nem veszi figyelembe a belépési és kilépési költségeket, valamint a kezelési díjak és egyéb adminisztratív vagy működési költségeket. Az alapbiztosításnak nincs kockázati díjrésze (0 Ft), így a befektetési hozamra gyakorolt hatása nem értelmezhető. A számítás figyelembe veszi az ügyleti költségeket (portfóliókezelési díj, letétkezelő díj és az értékpapírok adásvétele után felszámított jutalék).

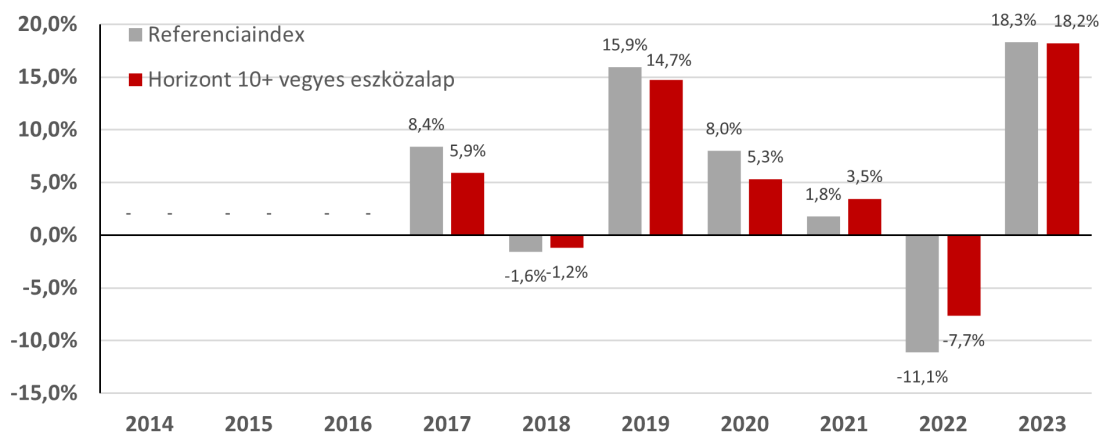
A termék 2017. január 1-i értékesítésének indulása miatt a korábbi évekre vonatkozó teljesítmény nem kerül bemutatásra.

## HORIZONT 10+ VEGYES ESZKÖZALAP

Ez a diagram az (eszköz)alap teljesítményét az utolsó 10 év veszteségének vagy nyereségének százalékos arányaként mutatja a referenciaértékhez képest.

Eszközalap indulásának éve: 2016. november 25.

Nyilvántartás pénzneme: forint



A múltbeli teljesítmény nem megbízható mutatója a jövőbeli teljesítménynek. A piacok a jövőben nagyon eltérő módon alakulhatnak.

Segíthet Önnek annak értékelésében, hogy a múltban hogyan kezelték az (eszköz)alapot, valamint annak a referenciaértékével történő összehasonlításban.

A teljesítményt a folyó költségek levonása után jelenítik meg. A számítás nem veszi figyelembe a belépési és kilépési költségeket, valamint a kezelési díjak és egyéb adminisztratív vagy működési költségeket. Az alapbiztosításnak nincs kockázati díjrésze (0 Ft), így a befektetési hozamra gyakorolt hatása nem értelmezhető. A számítás figyelembe veszi az ügyleti költségeket (portfóliókezelési díj, letétkezelő díj és az értékpapírok adásvétele után felszámított jutalék).

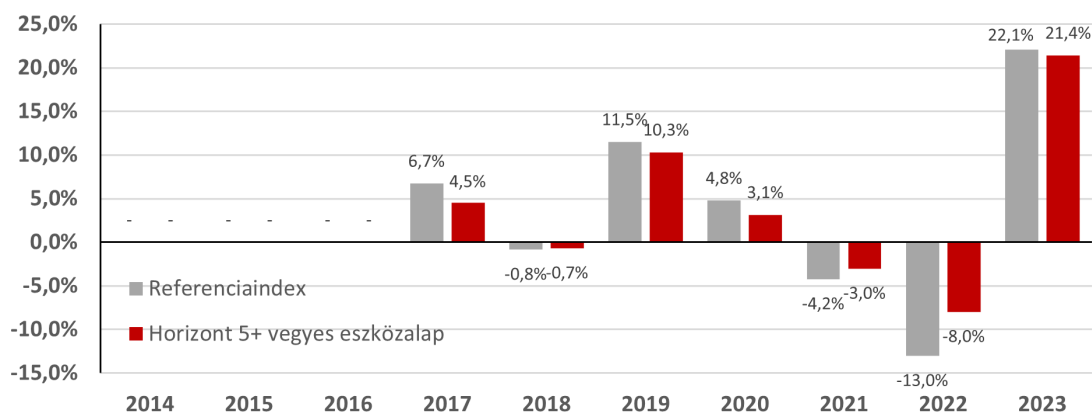
A termék 2017. január 1-i értékesítésének indulása miatt a korábbi évekre vonatkozó teljesítmény nem kerül bemutatásra.

## HORIZONT 5+ VEGYES ESZKÖZALAP

Ez a diagram az (eszköz)alap teljesítményét az utolsó 10 év veszteségének vagy nyereségének százalékos arányaként mutatja a referenciaértékhez képest.

Eszközalap indulásának éve: 2016. november 25.

Nyilvántartás pénzneme: forint



A múltbeli teljesítmény nem megbízható mutatója a jövőbeli teljesítménynek. A piacok a jövőben nagyon eltérő módon alakulhatnak.

Segíthet Önnek annak értékelésében, hogy a múltban hogyan kezelték az (eszköz)alapot, valamint annak a referenciaértékével történő összehasonlításban.

A teljesítményt a folyó költségek levonása után jelenítik meg. A számítás nem veszi figyelembe a belépési és kilépési költségeket, valamint a kezelési díjak és egyéb adminisztratív vagy működési költségeket. Az alapbiztosításnak nincs kockázati díjrésze (0 Ft), így a befektetési hozamra gyakorolt hatása nem értelmezhető. A számítás figyelembe veszi az ügyleti költségeket (portfóliókezelési díj, letétkezelő díj és az értékpapírok adásvétele után felszámított jutalék).

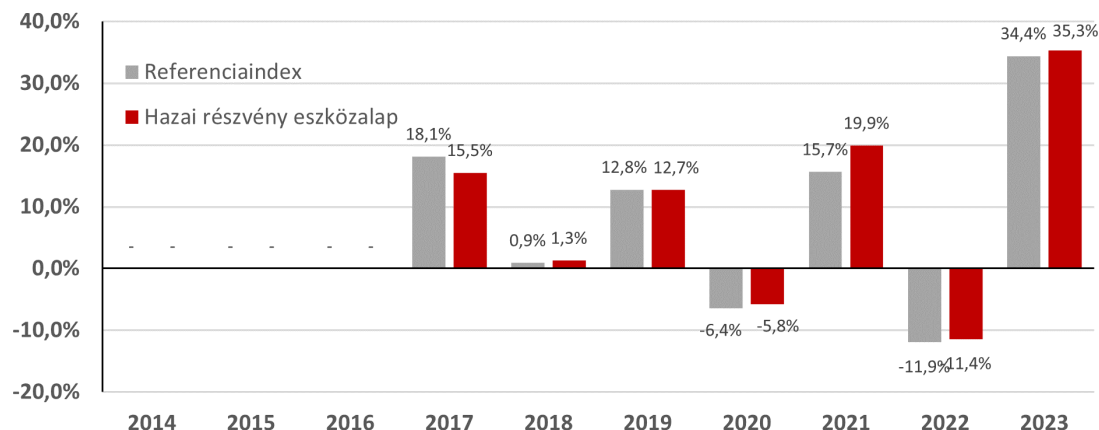
A termék 2017. január 1-i értékesítésének indulása miatt a korábbi évekre vonatkozó teljesítmény nem kerül bemutatásra.

## HAZAI RÉSZVÉNY ESZKÖZALAP

Ez a diagram az (eszköz)alap teljesítményét az utolsó 10 év veszteségének vagy nyereségének százalékos arányaként mutatja a referenciaértékhez képest.

Eszközalap indulásának éve: 2016. november 25.

Nyilvántartás pénzneme: forint



A múltbeli teljesítmény nem megbízható mutatója a jövőbeli teljesítménynek. A piacok a jövőben nagyon eltérő módon alakulhatnak.

Segíthet Önnek annak értékelésében, hogy a múltban hogyan kezelték az (eszköz)alapot, valamint annak a referenciaértékével történő összehasonlításban.

A teljesítményt a folyó költségek levonása után jelenítik meg. A számítás nem veszi figyelembe a belépési és kilépési költségeket, valamint a kezelési díjak és egyéb adminisztratív vagy működési költségeket. Az alapbiztosításnak nincs kockázati díjrésze (0 Ft), így a befektetési hozamra gyakorolt hatása nem értelmezhető. A számítás figyelembe veszi az ügyleti költségeket (portfóliókezelési díj, letétkezelő díj és az értékpapírok adásvétele után felszámított jutalék).

A termék 2017. január 1-i értékesítésének indulása miatt a korábbi évekre vonatkozó teljesítmény nem kerül bemutatásra.