

Múltbeli teljesítményre vonatkozó információk

az **Aktív Megtakarítás II.** egyszeri díjas, befektetési egységekhez kötött életbiztosítás (U65EV) eszközalapjaihoz



Hatályos: 2026. január 26-ától

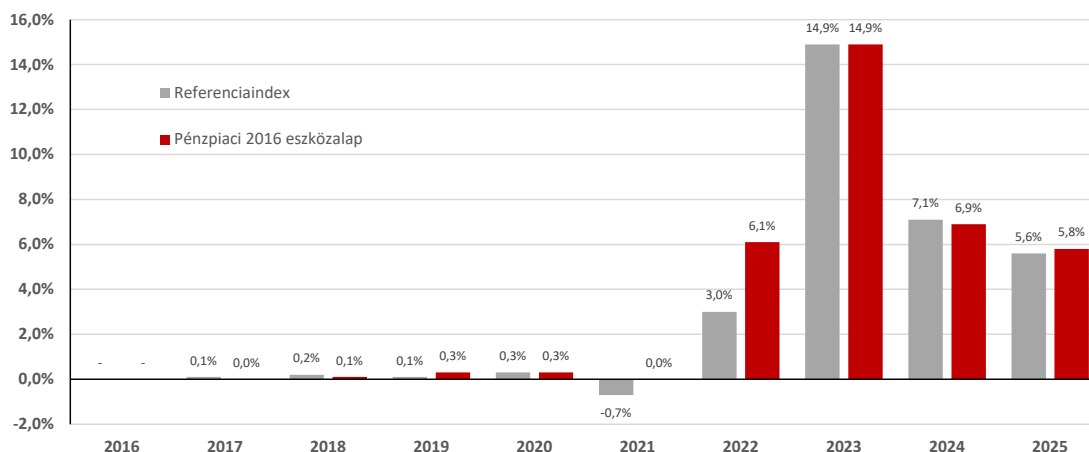
A termék értékesítésének kezdete: 2017. január 1.

PÉNZPIACI ESZKÖZALAP

Ez a diagram az (eszköz)alap teljesítményét az utolsó 10 év veszteségének vagy nyereségének százalékos arányaként mutatja a referenciaértékhez képest.

Eszközalap indulásának éve: 2016. november 25.

Nyilvántartás pénzneme: forint



A múltbeli teljesítmény nem megbízható mutatója a jövőbeli teljesítménynek. A piacok a jövőben nagyon eltérő módon alakulhatnak.

Segíthet Önnek annak értékelésében, hogy a múltban hogyan kezelték az (eszköz)alapot, valamint annak a referenciaértékével történő összehasonlításban.

A teljesítmény számítása az eszközalap nettó eszközértékén alapul. A számítás nem veszi figyelembe a belépési és kilépési költségeket, valamint a kezelési díjakat és egyéb adminisztratív vagy működési költségeket. Az alapbiztosításnak nincs kockázati díjrésze (0 Ft), így a befektetési hozamra gyakorolt hatása nem értelmezhető. A számítás figyelembe veszi az ügyleti költségeket (portfóliókezelési díj, letétkezelő díj és az értékpapírok adásvétele után felszámított jutalék).

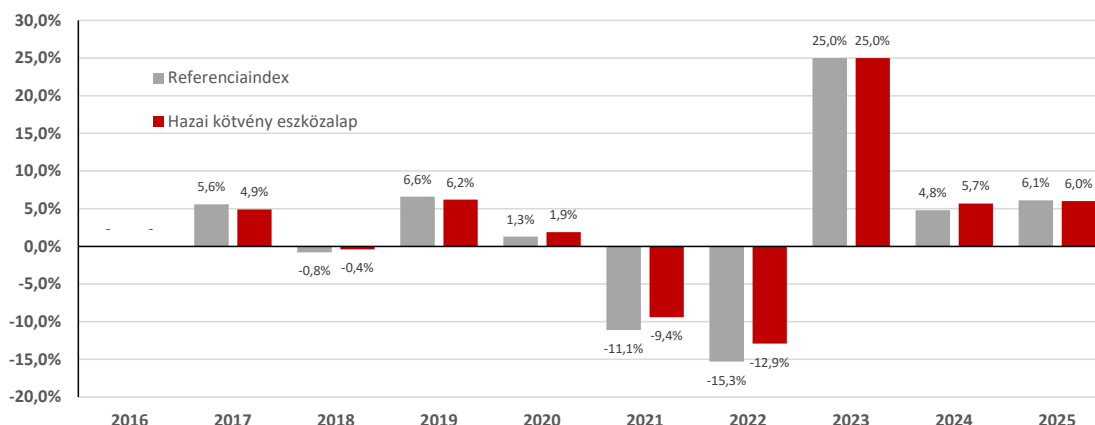
Az eszközalap 2016. november 25-i indulása miatt a 2016-os törtévre vonatkozó teljesítmény nem kerül bemutatásra.

HAZAI KÖTVÉNY ESZKÖZALAP

Ez a diagram az (eszköz)alap teljesítményét az utolsó 10 év veszteségének vagy nyereségének százalékos arányaként mutatja a referenciaértékhez képest.

Eszközalap indulásának éve: 2016. november 25.

Nyilvántartás pénzneme: forint



A múltbeli teljesítmény nem megbízható mutatója a jövőbeli teljesítménynek. A piacok a jövőben nagyon eltérő módon alakulhatnak.

Segíthet Önnek annak értékelésében, hogy a múltban hogyan kezelték az (eszköz)alapot, valamint annak a referenciaértékével történő összehasonlításban.

A teljesítmény számítása az eszközalap nettó eszközértékén alapul. A számítás nem veszi figyelembe a belépési és kilépési költségeket, valamint a kezelési díjakat és egyéb adminisztratív vagy működési költségeket. Az alapbiztosításnak nincs kockázati díjrésze (0 Ft), így a befektetési hozamra gyakorolt hatása nem értelmezhető. A számítás figyelembe veszi az ügyleti költségeket (portfóliókezelési díj, letétkezelő díj és az értékpapírok adásvétele után felszámított jutalék).

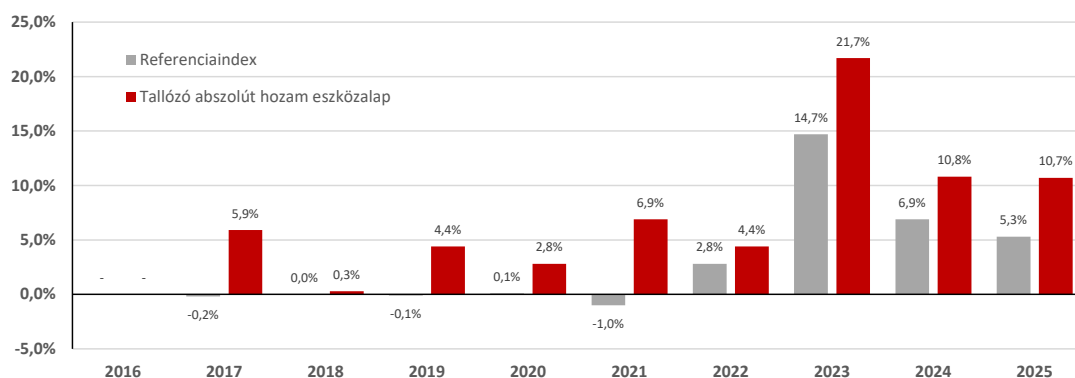
Az eszközalap 2016. november 25-i indulása miatt a 2016-os időszakra vonatkozó teljesítmény nem kerül bemutatásra.

TALLÓZÓ ABSZOLÚT HOZAM ESZKÖZALAP

Ez a diagram az (eszköz)alap teljesítményét az utolsó 10 év veszteségének vagy nyereségének százalékos arányaként mutatja a referenciaértékhez képest.

Eszközalap indulásának éve: 2016. november 25.

Nyilvántartás pénzneme: forint



A múltbeli teljesítmény nem megbízható mutatója a jövőbeli teljesítménynek. A piacok a jövőben nagyon eltérő módon alakulhatnak.

Segíthet Önnek annak értékelésében, hogy a múltban hogyan kezelték az (eszköz)alapot, valamint annak a referenciaértékével történő összehasonlításban.

A teljesítmény számítása az eszközalap nettó eszközértékén alapul. A számítás nem veszi figyelembe a belépési és kilépési költségeket, valamint a kezelési díjakat és egyéb adminisztratív vagy működési költségeket. Az alapbiztosításnak nincs kockázati díjrésze (0 Ft), így a befektetési hozamra gyakorolt hatása nem értelmezhető. A számítás figyelembe veszi az ügyleti költségeket (portfóliókezelési díj, letétkezelő díj és az értékpapírok adásvétele után felszámított jutalék).

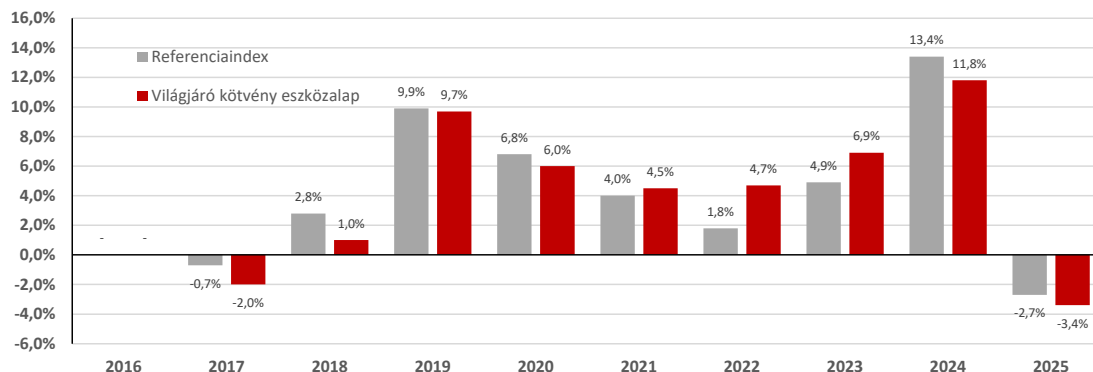
Az eszközalap 2016. november 25-i indulása miatt a 2016-os időszakra vonatkozó teljesítmény nem kerül bemutatásra.

VILÁGJÁRÓ KÖTVÉNY ESZKÖZALAP

Ez a diagram az (eszköz)alap teljesítményét az utolsó 10 év veszteségének vagy nyereségének százalékos arányaként mutatja a referenciaértékhez képest.

Eszközalap indulásának éve: 2016. november 25.

Nyilvántartás pénzneme: forint



A múltbeli teljesítmény nem megbízható mutatója a jövőbeli teljesítménynek. A piacok a jövőben nagyon eltérő módon alakulhatnak.

Segíthet Önnek annak értékelésében, hogy a múltban hogyan kezelték az (eszköz)alapot, valamint annak a referenciaértékével történő összehasonlításban.

A teljesítmény számítása az eszközalap nettó eszközértékén alapul. A számítás nem veszi figyelembe a belépési és kilépési költségeket, valamint a kezelési díjakat és egyéb adminisztratív vagy működési költségeket. Az alpbiztosításnak nincs kockázati díjrésze (0 Ft), így a befektetési hozamra gyakorolt hatása nem értelmezhető. A számítás figyelembe veszi az ügyleti költségeket (portfóliókezelési díj, letétkezelő díj és az értékpapírok adásvétele után felszámított jutalék).

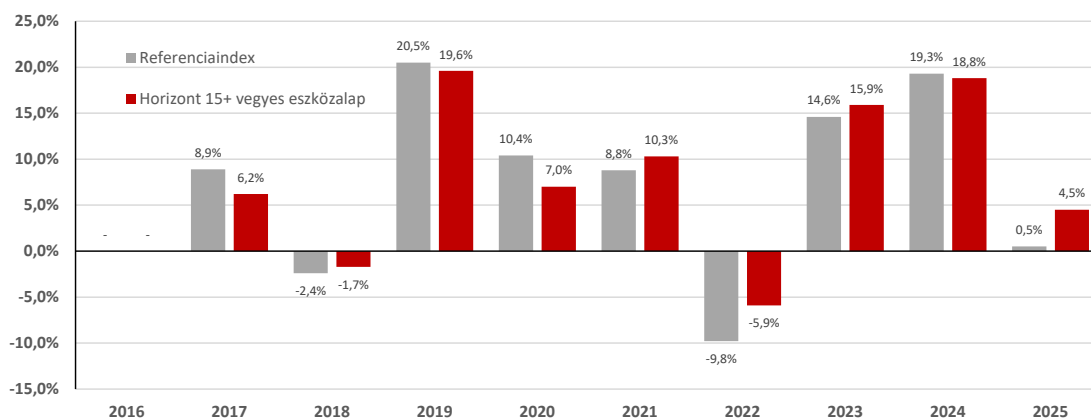
Az eszközalap 2016. november 25-i indulása miatt a 2016-os törtévre vonatkozó teljesítmény nem kerül bemutatásra.

HORIZONT 15+ VEGYES ESZKÖZALAP

Ez a diagram az (eszköz)alap teljesítményét az utolsó 10 év veszteségének vagy nyereségének százalékos arányaként mutatja a referenciaértékhez képest.

Eszközalap indulásának éve: 2016. november 25.

Nyilvántartás pénzneme: forint



A múltbeli teljesítmény nem megbízható mutatója a jövőbeli teljesítménynek. A piacok a jövőben nagyon eltérő módon alakulhatnak.

Segíthet Önnek annak értékelésében, hogy a múltban hogyan kezelték az (eszköz)alapot, valamint annak a referenciaértékével történő összehasonlításban.

A teljesítmény számítása az eszközalap nettó eszközértékén alapul. A számítás nem veszi figyelembe a belépési és kilépési költségeket, valamint a kezelési díjakat és egyéb adminisztratív vagy működési költségeket. Az alpbiztosításnak nincs kockázati díjrésze (0 Ft), így a befektetési hozamra gyakorolt hatása nem értelmezhető. A számítás figyelembe veszi az ügyleti költségeket (portfóliókezelési díj, letétkezelő díj és az értékpapírok adásvétele után felszámított jutalék).

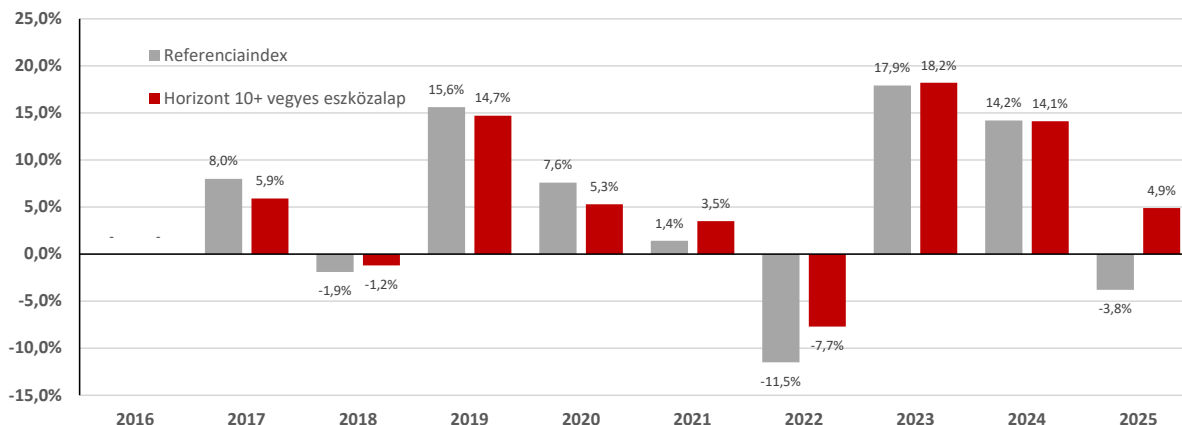
Az eszközalap 2016. november 25-i indulása miatt a 2016-os törtévre vonatkozó teljesítmény nem kerül bemutatásra.

HORIZONT 10+ VEGYES ESZKÖZALAP

Ez a diagram az (eszköz)alap teljesítményét az utolsó 10 év veszteségének vagy nyereségének százalékos arányaként mutatja a referenciaértékhez képest.

Eszközalap indulásának éve: 2016. november 25.

Nyilvántartás pénzneme: forint



A múltbeli teljesítmény nem megbízható mutatója a jövőbeli teljesítménynek. A piacok a jövőben nagyon eltérő módon alakulhatnak.

Segíthet Önnek annak értékelésében, hogy a múltban hogyan kezelték az (eszköz)alapot, valamint annak a referenciaértékével történő összehasonlításban.

A teljesítmény számítása az eszközalap nettó eszközértékén alapul. A számítás nem veszi figyelembe a belépési és kilépési költségeket, valamint a kezelési díjakat és egyéb adminisztratív vagy működési költségeket. Az alapbiztosításnak nincs kockázati díjrésze (0 Ft), így a befektetési hozamra gyakorolt hatása nem értelmezhető. A számítás figyelembe veszi az ügyleti költségeket (portfóliókezelési díj, letétkezelő díj és az értékpapírok adásvétele után felszámított jutalék).

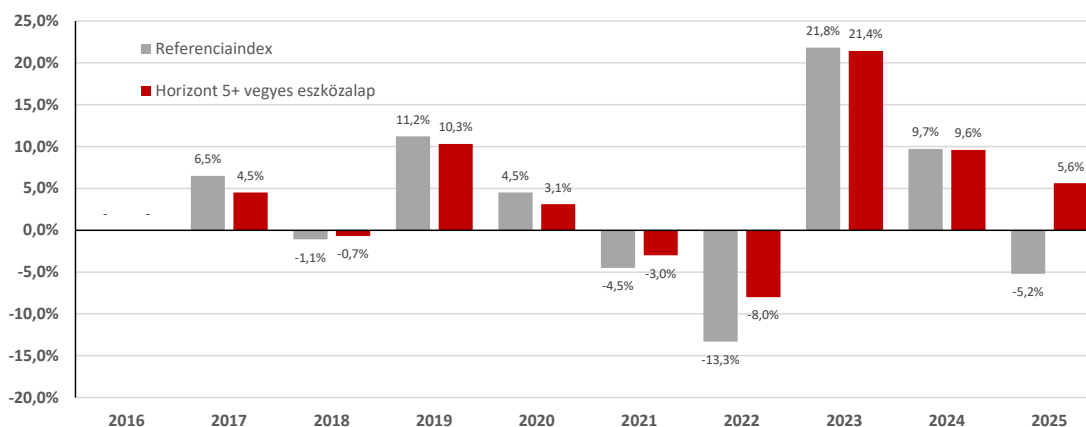
Az eszközalap 2016. november 25-i indulása miatt a 2016-os törtévre vonatkozó teljesítmény nem kerül bemutatásra.

HORIZONT 5+ VEGYES ESZKÖZALAP

Ez a diagram az (eszköz)alap teljesítményét az utolsó 10 év veszteségének vagy nyereségének százalékos arányaként mutatja a referenciaértékhez képest.

Eszközalap indulásának éve: 2016. november 25.

Nyilvántartás pénzneme: forint



A múltbeli teljesítmény nem megbízható mutatója a jövőbeli teljesítménynek. A piacok a jövőben nagyon eltérő módon alakulhatnak.

Segíthet Önnek annak értékelésében, hogy a múltban hogyan kezelték az (eszköz)alapot, valamint annak a referenciaértékével történő összehasonlításban.

A teljesítmény számítása az eszközalap nettó eszközértékén alapul. A számítás nem veszi figyelembe a belépési és kilépési költségeket, valamint a kezelési díjakat és egyéb adminisztratív vagy működési költségeket. Az alapbiztosításnak nincs kockázati díjrésze (0 Ft), így a befektetési hozamra gyakorolt hatása nem értelmezhető. A számítás figyelembe veszi az ügyleti költségeket (portfóliókezelési díj, letétkezelő díj és az értékpapírok adásvétele után felszámított jutalék).

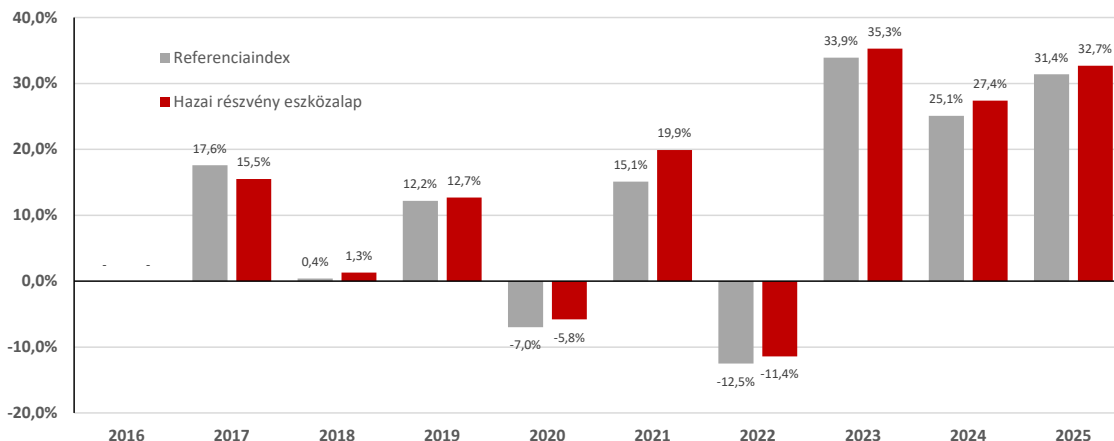
Az eszközalap 2016. november 25-i indulása miatt a 2016-os törtévre vonatkozó teljesítmény nem kerül bemutatásra.

HAZAI RÉSZVÉNY ESZKÖZALAP

Ez a diagram az (eszköz)alap teljesítményét az utolsó 10 év veszteségének vagy nyereségének százalékos arányaként mutatja a referenciaértékhez képest.

Eszközalap indulásának éve: 2016. november 25.

Nyilvántartás pénzneme: forint



A múltbeli teljesítmény nem megbízható mutatója a jövőbeli teljesítménynek. A piacok a jövőben nagyon eltérő módon alakulhatnak.

Segíthet Önnek annak értékelésében, hogy a múltban hogyan kezelték az (eszköz)alapot, valamint annak a referenciaértékével történő összehasonlításban.

A teljesítmény számítása az eszközalap nettó eszközértékén alapul. A számítás nem veszi figyelembe a belépési és kilépési költségeket, valamint a kezelési díjakat és egyéb adminisztratív vagy működési költségeket. Az alaptulajdonosoknak nincs kockázati díjrésze (0 Ft), így a befektetési hozamra gyakorolt hatása nem értelmezhető. A számítás figyelembe veszi az ügyleti költségeket (portfóliókezelési díj, letétkezelő díj és az értékpapírok adásvétele után felszámított jutalék).

Az eszközalap 2016. november 25-i indulása miatt a 2016-os törtévre vonatkozó teljesítmény nem kerül bemutatásra.