

Múltbeli teljesítményre vonatkozó információk

a nyugdíjbiztosításként köthető Generali MyLife Extra rendszeres díjas, befektetési egységekhez kötött, élethosszig tartó életbiztosítás (U67) eszközalapjaihoz



Hatályos: 2023. január 20-ától

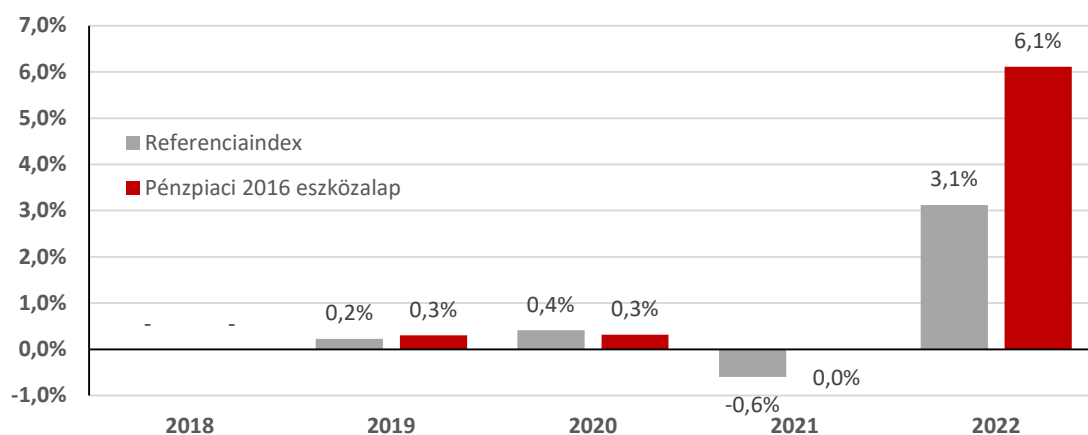
A termék értékesítésének kezdete: 2018. október 27.

Pénzpiaci eszközalap

Ez a diagram az (eszköz)alap teljesítményét az utolsó 5 év veszteségének vagy nyereségének százalékos arányaként mutatja a referenciaértékhez képest.

Eszközalap indulásának éve: 2016. november 25.

Nyilvántartás pénzneme: forint



A múltbeli teljesítmény nem megbízható mutatója a jövőbeli teljesítménynek. A piacok a jövőben nagyon eltérő módon alakulhatnak.

Segíthet Önnek annak értékelésében, hogy a múltban hogyan kezelték az (eszköz)alapot, valamint annak a referenciaértékével történő összehasonlításban.

A teljesítményt a folyó költségek levonása után jelenítik meg. A számítás nem veszi figyelembe a belépési és kilépési költségeket, valamint a kezelési díjak és egyéb adminisztratív vagy működési költségeket. Az alapbiztosításnak nincs kockázati díjrésze (0Ft), így a befektetési hozamra gyakorolt hatása nem értelmezhető. A számítás figyelembe veszi az ügyleti költségeket (portfóliókezelési díj, letétkezelő díj és az értékpapírok adásvétele után felszámított jutalék).

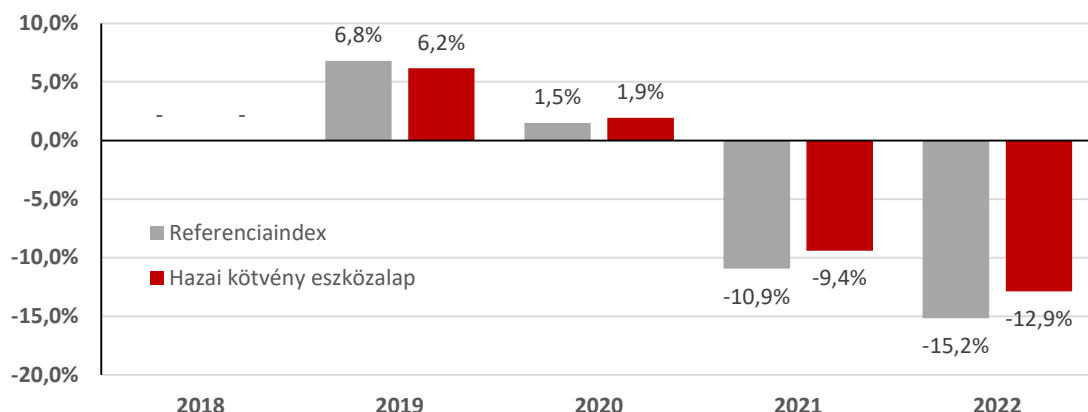
A termék 2018. október 27-i értékesítésének indulása miatt a 2018-as törtévre vonatkozó teljesítmény nem kerül bemutatásra.

Hazai kötvény eszközalap

Ez a diagram az (eszköz)alap teljesítményét az utolsó 5 év veszteségének vagy nyereségének százalékos arányaként mutatja a referenciaértékhez képest.

Eszközalap indulásának éve: 2016. november 25.

Nyilvántartás pénzneme: forint



A múltbeli teljesítmény nem megbízható mutatója a jövőbeli teljesítménynek. A piacok a jövőben nagyon eltérő módon alakulhatnak.

Segíthet Önnek annak értékelésében, hogy a múltban hogyan kezelték az (eszköz)alapot, valamint annak a referenciaértékével történő összehasonlításban.

A teljesítményt a folyó költségek levonása után jelenítik meg. A számítás nem veszi figyelembe a belépési és kilépési költségeket, valamint a kezelési díjak és egyéb adminisztratív vagy működési költségeket. Az alapbiztosításnak nincs kockázati díjrésze (0Ft), így a befektetési hozamra gyakorolt hatása nem értelmezhető. A számítás figyelembe veszi az ügyleti költségeket (portfóliókezelési díj, letétkezelő díj és az értékpapírok adásvétele után felszámított jutalék).

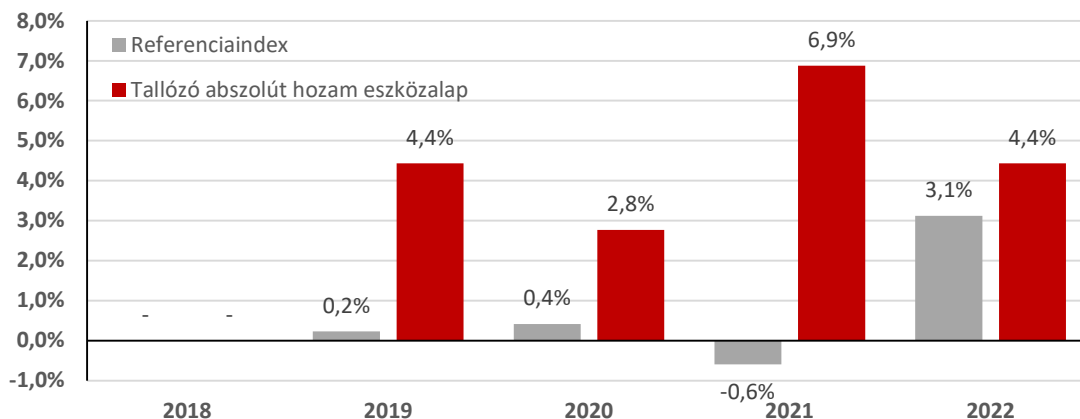
A termék 2018. október 27-i értékesítésének indulása miatt a 2018-as törtévre és a korábbi évekre vonatkozó teljesítmény nem kerül bemutatásra.

Tallózó abszolút hozam eszközalap

Ez a diagram az (eszköz)alap teljesítményét az utolsó 5 év veszteségének vagy nyereségének százalékos arányaként mutatja a referenciaértékhez képest.

Eszközalap indulásának éve: 2016. november 25.

Nyilvántartás pénzneme: forint



A múltbeli teljesítmény nem megbízható mutatója a jövőbeli teljesítménynek. A piacok a jövőben nagyon eltérő módon alakulhatnak.

Segíthet Önnek annak értékelésében, hogy a múltban hogyan kezelték az (eszköz)alapot, valamint annak a referenciaértékével történő összehasonlításban.

A teljesítményt a folyó költségek levonása után jelenítik meg. A számítás nem veszi figyelembe a belépési és kilépési költségeket, valamint a kezelési díjak és egyéb adminisztratív vagy működési költségeket. Az alapbiztosításnak nincs kockázati díjrésze (0Ft), így a befektetési hozamra gyakorolt hatása nem értelmezhető. A számítás figyelembe veszi az ügyleti költségeket (portfóliókezelési díj, letétkezelő díj és az értékpapírok adásvétele után felszámított jutalék).

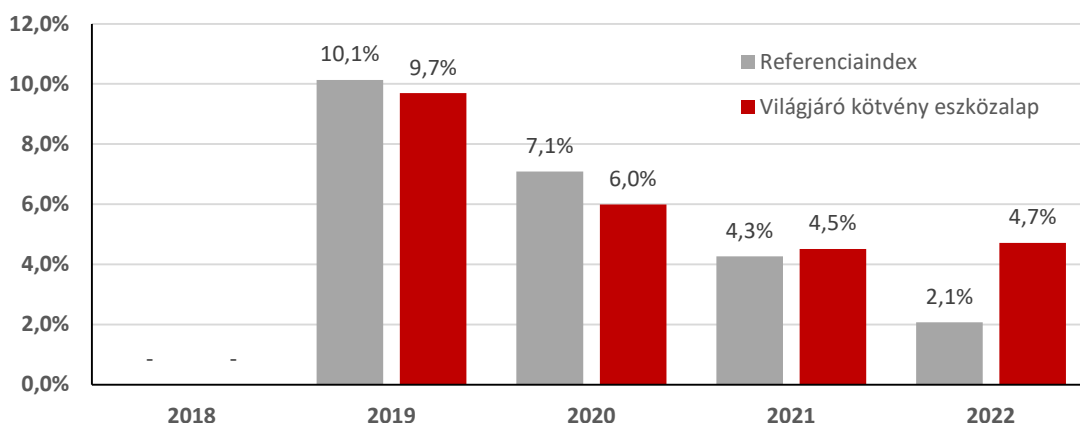
A termék 2018. október 27-i értékesítésének indulása miatt a 2018-as törtévre és a korábbi évekre vonatkozó teljesítmény nem kerül bemutatásra.

Világjáró kötvény eszközalap

Ez a diagram az (eszköz)alap teljesítményét az utolsó 5 év veszteségének vagy nyereségének százalékos arányaként mutatja a referenciaértékhez képest.

Eszközalap indulásának éve: 2016. november 25.

Nyilvántartás pénzneme: forint



A múltbeli teljesítmény nem megbízható mutatója a jövőbeli teljesítménynek. A piacok a jövőben nagyon eltérő módon alakulhatnak.

Segíthet Önnek annak értékelésében, hogy a múltban hogyan kezelték az (eszköz)alapot, valamint annak a referenciaértékével történő összehasonlításban.

A teljesítményt a folyó költségek levonása után jelenítik meg. A számítás nem veszi figyelembe a belépési és kilépési költségeket, valamint a kezelési díjak és egyéb adminisztratív vagy működési költségeket. Az alapbiztosításnak nincs kockázati díjrésze (0Ft), így a befektetési hozamra gyakorolt hatása nem értelmezhető. A számítás figyelembe veszi az ügyleti költségeket (portfóliókezelési díj, letétkezelő díj és az értékpapírok adásvétele után felszámított jutalék).

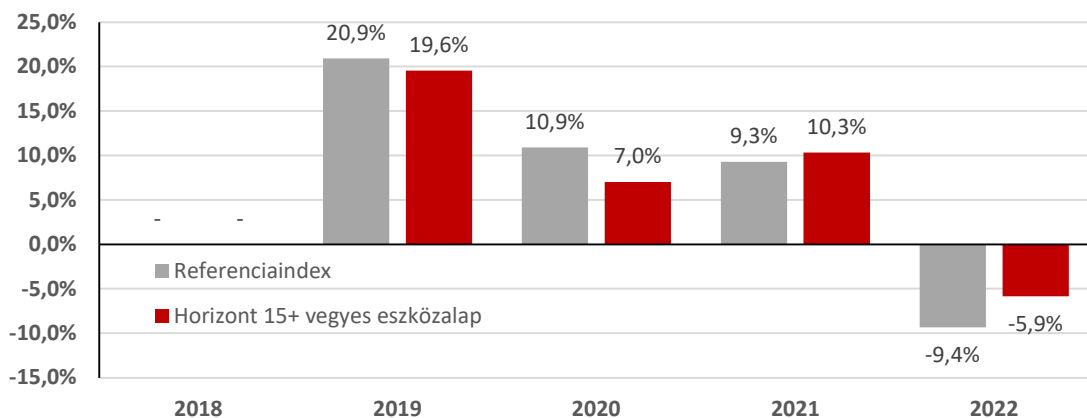
A termék 2018. október 27-i értékesítésének indulása miatt a 2018-as törtévre és a korábbi évekre vonatkozó teljesítmény nem kerül bemutatásra.

Horizont 15+ vegyes eszközalap

Ez a diagram az (eszköz)alap teljesítményét az utolsó 5 év veszteségének vagy nyereségének százalékos arányaként mutatja a referenciaértékhez képest.

Eszközalap indulásának éve: 2016. november 25.

Nyilvántartás pénzneme: forint



A múltbéli teljesítmény nem megbízható mutatója a jövőbeli teljesítménynek. A piacok a jövőben nagyon eltérő módon alakulhatnak.

Segíthet Önnek annak értékelésében, hogy a múltban hogyan kezelték az (eszköz)alapot, valamint annak a referenciaértékével történő összehasonlításban.

A teljesítményt a folyó költségek levonása után jelenítik meg. A számítás nem veszi figyelembe a belépési és kilépési költségeket, valamint a kezelési díjak és egyéb adminisztratív vagy működési költségeket. Az alapbiztosításnak nincs kockázati díjrésze (0Ft), így a befektetési hozamra gyakorolt hatása nem értelmezhető. A számítás figyelembe veszi az ügyleti költségeket (portfóliókezelési díj, letétkezelő díj és az értékpapírok adásvétele után felszámított jutalék).

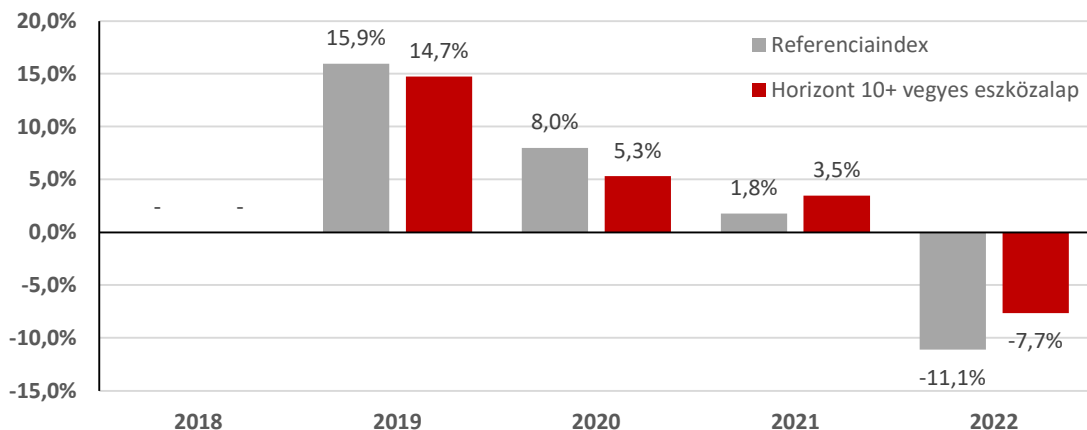
A termék 2018. október 27-i értékesítésének indulása miatt a 2018-as törtévre és a korábbi évekre vonatkozó teljesítmény nem kerül bemutatásra.

Horizont 10+ vegyes eszközalap

Ez a diagram az (eszköz)alap teljesítményét az utolsó 5 év veszteségének vagy nyereségének százalékos arányaként mutatja a referenciaértékhez képest.

Eszközalap indulásának éve: 2016. november 25.

Nyilvántartás pénzneme: forint



A múltbéli teljesítmény nem megbízható mutatója a jövőbeli teljesítménynek. A piacok a jövőben nagyon eltérő módon alakulhatnak.

Segíthet Önnek annak értékelésében, hogy a múltban hogyan kezelték az (eszköz)alapot, valamint annak a referenciaértékével történő összehasonlításban.

A teljesítményt a folyó költségek levonása után jelenítik meg. A számítás nem veszi figyelembe a belépési és kilépési költségeket, valamint a kezelési díjak és egyéb adminisztratív vagy működési költségeket. Az alapbiztosításnak nincs kockázati díjrésze (0Ft), így a befektetési hozamra gyakorolt hatása nem értelmezhető.

A számítás figyelembe veszi az ügyleti költségeket (portfóliókezelési díj, letétkezelő díj és az értékpapírok adásvétele után felszámított jutalék).

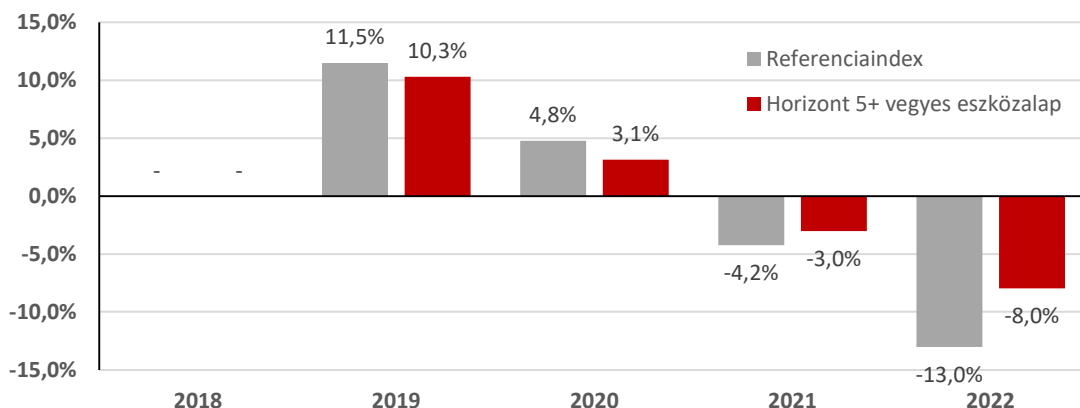
A termék 2018. október 27-i értékesítésének indulása miatt a 2018-as törtévre és a korábbi évekre vonatkozó teljesítmény nem kerül bemutatásra.

Horizont 5+ vegyes eszközalap

Ez a diagram az (eszköz)alap teljesítményét az utolsó 5 év veszteségének vagy nyereségének százalékos arányaként mutatja a referenciaértékhez képest.

Eszközalap indulásának éve: 2016. november 25.

Nyilvántartás pénzneme: forint



A múltbeli teljesítmény nem megbízható mutatója a jövőbeli teljesítménynek. A piacok a jövőben nagyon eltérő módon alakulhatnak.

Segíthet Önnek annak értékelésében, hogy a múltban hogyan kezelték az (eszköz)alapot, valamint annak a referenciaértékével történő összehasonlításban.

A teljesítményt a folyó költségek levonása után jelenítik meg. A számítás nem veszi figyelembe a belépési és kilépési költségeket, valamint a kezelési díjak és egyéb adminisztratív vagy működési költségeket. Az alapszolgáltatásnak nincs kockázati díjrésze (0Ft), így a befektetési hozamra gyakorolt hatása nem értelmezhető. A számítás figyelembe veszi az ügyleti költségeket (portfóliókezelési díj, letétkezelő díj és az értékpapírok adásvétele után felszámított jutalék).

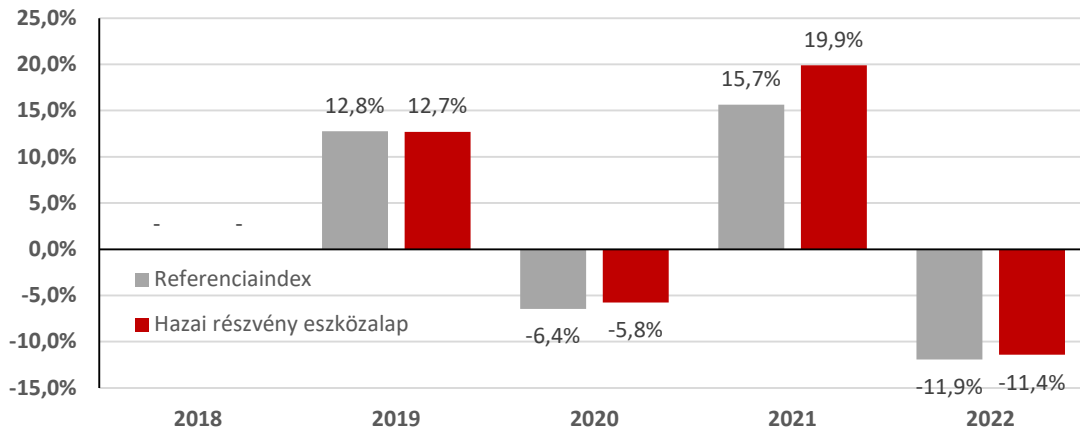
A termék 2018. október 27-i értékesítésének indulása miatt a 2018-as törtévre és a korábbi évekre vonatkozó teljesítmény nem kerül bemutatásra.

Hazai részvény eszközalap

Ez a diagram az (eszköz)alap teljesítményét az utolsó 5 év veszteségének vagy nyereségének százalékos arányaként mutatja a referenciaértékhez képest.

Eszközalap indulásának éve: 2016. november 25.

Nyilvántartás pénzneme: forint



A múltbeli teljesítmény nem megbízható mutatója a jövőbeli teljesítménynek. A piacok a jövőben nagyon eltérő módon alakulhatnak.

Segíthet Önnek annak értékelésében, hogy a múltban hogyan kezelték az (eszköz)alapot, valamint annak a referenciaértékével történő összehasonlításban.

A teljesítményt a folyó költségek levonása után jelenítik meg. A számítás nem veszi figyelembe a belépési és kilépési költségeket, valamint a kezelési díjak és egyéb adminisztratív vagy működési költségeket. Az alapszolgáltatásnak nincs kockázati díjrésze (0Ft), így a befektetési hozamra gyakorolt hatása nem értelmezhető.

A számítás figyelembe veszi az ügyleti költségeket (portfóliókezelési díj, letétkezelő díj és az értékpapírok adásvétele után felszámított jutalék).

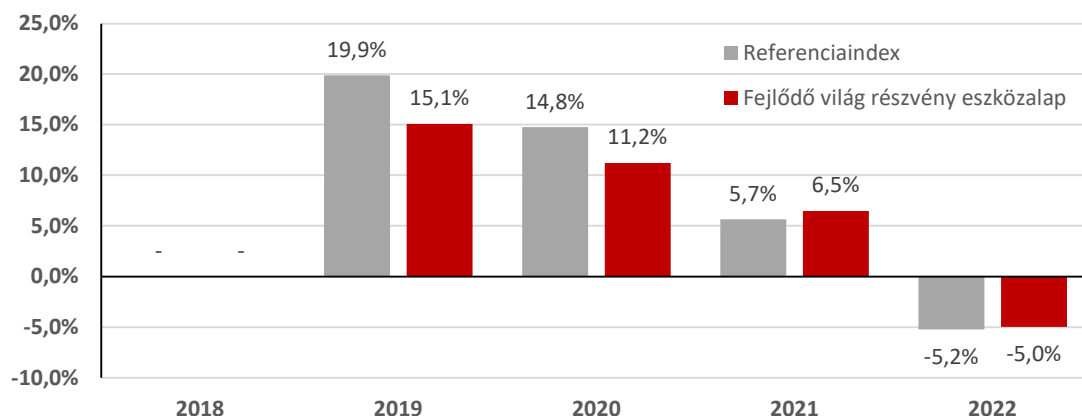
A termék 2018. október 27-i értékesítésének indulása miatt a 2018-as törtévre és a korábbi évekre vonatkozó teljesítmény nem kerül bemutatásra.

Fejlődő világ részvény eszközalap

Ez a diagram az (eszköz)alap teljesítményét az utolsó 5 év veszteségének vagy nyereségének százalékos arányaként mutatja a referenciaértékhez képest.

Eszközalap indulásának éve: 2016. november 25.

Nyilvántartás pénzneme: forint



A múltbeli teljesítmény nem megbízható mutatója a jövőbeli teljesítménynek. A piacok a jövőben nagyon eltérő módon alakulhatnak.

Segíthet Önnek annak értékelésében, hogy a múltban hogyan kezelték az (eszköz)alapot, valamint annak a referenciaértékével történő összehasonlításban.

A teljesítményt a folyó költségek levonása után jelenítik meg. A számítás nem veszi figyelembe a belépési és kilépési költségeket, valamint a kezelési díjak és egyéb adminisztratív vagy működési költségeket. Az alapbiztosításnak nincs kockázati díjrésze (0Ft), így a befektetési hozamra gyakorolt hatása nem értelmezhető. A számítás figyelembe veszi az ügyleti költségeket (portfóliókezelési díj, letétkezelő díj és az értékpapírok adásvétele után felszámított jutalék).

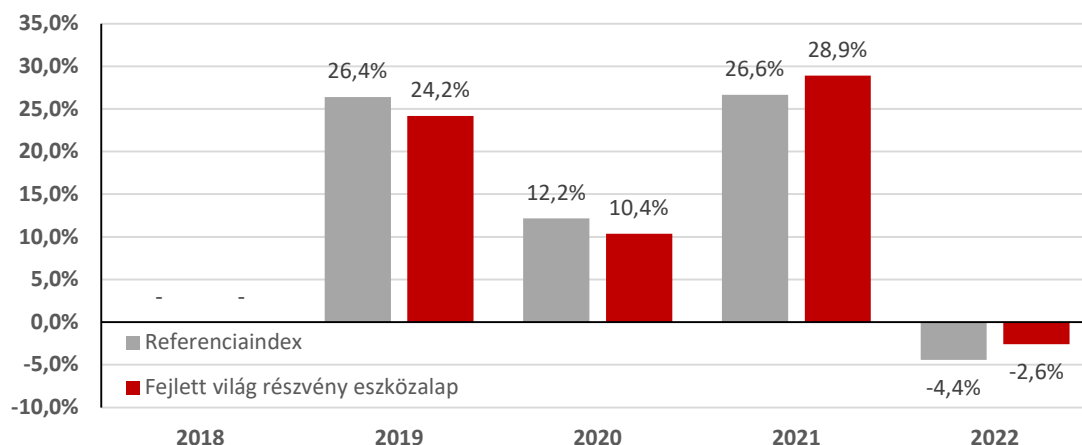
A termék 2018. október 27-i értékesítésének indulása miatt a 2018-as törtévre és a korábbi évekre vonatkozó teljesítmény nem kerül bemutatásra.

Fejlett világ részvény eszközalap

Ez a diagram az (eszköz)alap teljesítményét az utolsó 5 év veszteségének vagy nyereségének százalékos arányaként mutatja a referenciaértékhez képest.

Eszközalap indulásának éve: 2016. november 25.

Nyilvántartás pénzneme: forint



A múltbeli teljesítmény nem megbízható mutatója a jövőbeli teljesítménynek. A piacok a jövőben nagyon eltérő módon alakulhatnak.

Segíthet Önnek annak értékelésében, hogy a múltban hogyan kezelték az (eszköz)alapot, valamint annak a referenciaértékével történő összehasonlításban.

A teljesítményt a folyó költségek levonása után jelenítik meg. A számítás nem veszi figyelembe a belépési és kilépési költségeket, valamint a kezelési díjak és egyéb adminisztratív vagy működési költségeket. Az alapbiztosításnak nincs kockázati díjrésze (0Ft), így a befektetési hozamra gyakorolt hatása nem értelmezhető. A számítás figyelembe veszi az ügyleti költségeket (portfóliókezelési díj, letétkezelő díj és az értékpapírok adásvétele után felszámított jutalék).

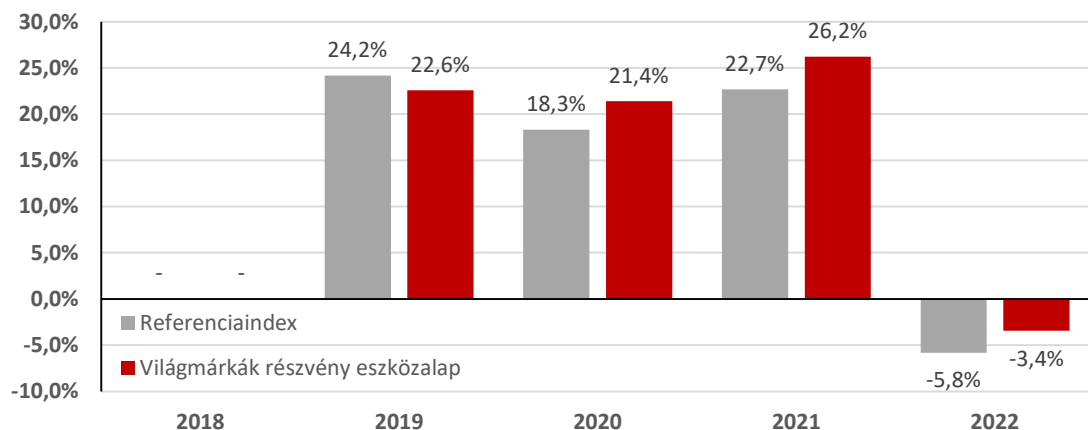
A termék 2018. október 27-i értékesítésének indulása miatt a 2018-as törtévre és a korábbi évekre vonatkozó teljesítmény nem kerül bemutatásra.

Világmarkák részvény eszközalap

Ez a diagram az (eszköz)alap teljesítményét az utolsó 5 év veszteségének vagy nyereségének százalékos arányaként mutatja a referenciaértékhez képest.

Eszközalap indulásának éve: 2016. november 25.

Nyilvántartás pénzneme: forint



A múltbéli teljesítmény nem megbízható mutatója a jövőbéli teljesítménynek. A piacok a jövőben nagyon eltérő módon alakulhatnak.

Segíthet Önnek annak értékelésében, hogy a múltban hogyan kezelték az (eszköz)alapot, valamint annak a referenciaértékével történő összehasonlításban.

A teljesítményt a folyó költségek levonása után jelenítik meg. A számítás nem veszi figyelembe a belépési és kilépési költségeket, valamint a kezelési díjak és egyéb adminisztratív vagy működési költségeket. Az alapszolgáltatásnak nincs kockázati díjrésze (0Ft), így a befektetési hozamra gyakorolt hatása nem értelmezhető. A számítás figyelembe veszi az ügyleti költségeket (portfóliókezelési díj, letétkezelő díj és az értékpapírok adásvétele után felszámított jutalék).

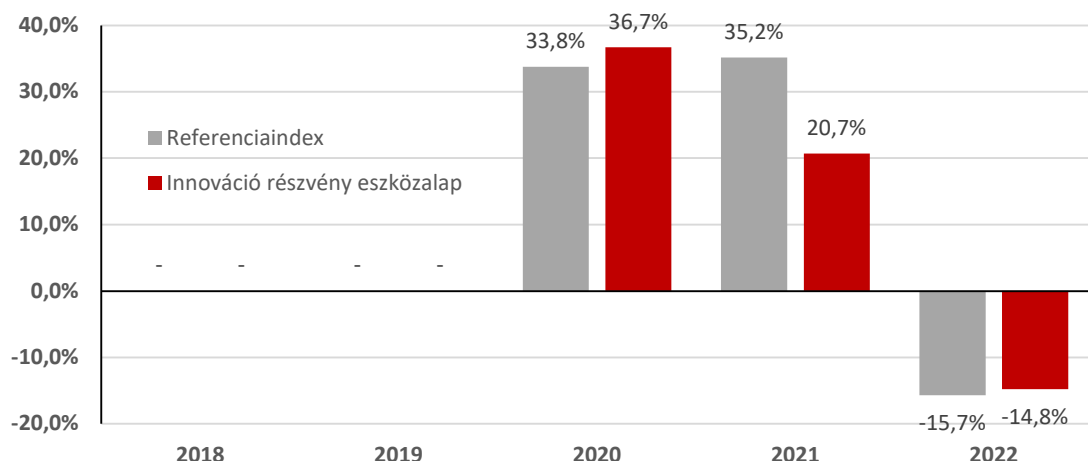
A termék 2018. október 27-i értékesítésének indulása miatt a 2018-as törtévre és a korábbi évekre vonatkozó teljesítmény nem kerül bemutatásra.

Innováció részvény eszközalap

Ez a diagram az (eszköz)alap teljesítményét az utolsó 5 év veszteségének vagy nyereségének százalékos arányaként mutatja a referenciaértékhez képest.

Eszközalap indulásának éve: 2019. október 4.

Nyilvántartás pénzneme: forint



A múltbéli teljesítmény nem megbízható mutatója a jövőbéli teljesítménynek. A piacok a jövőben nagyon eltérő módon alakulhatnak.

Segíthet Önnek annak értékelésében, hogy a múltban hogyan kezelték az (eszköz)alapot, valamint annak a referenciaértékével történő összehasonlításban.

A teljesítményt a folyó költségek levonása után jelenítik meg. A számítás nem veszi figyelembe a belépési és kilépési költségeket, valamint a kezelési díjak és egyéb adminisztratív vagy működési költségeket. Az alapszolgáltatásnak nincs kockázati díjrésze (0Ft), így a befektetési hozamra gyakorolt hatása nem értelmezhető. A számítás figyelembe veszi az ügyleti költségeket (portfóliókezelési díj, letétkezelő díj és az értékpapírok adásvétele után felszámított jutalék).

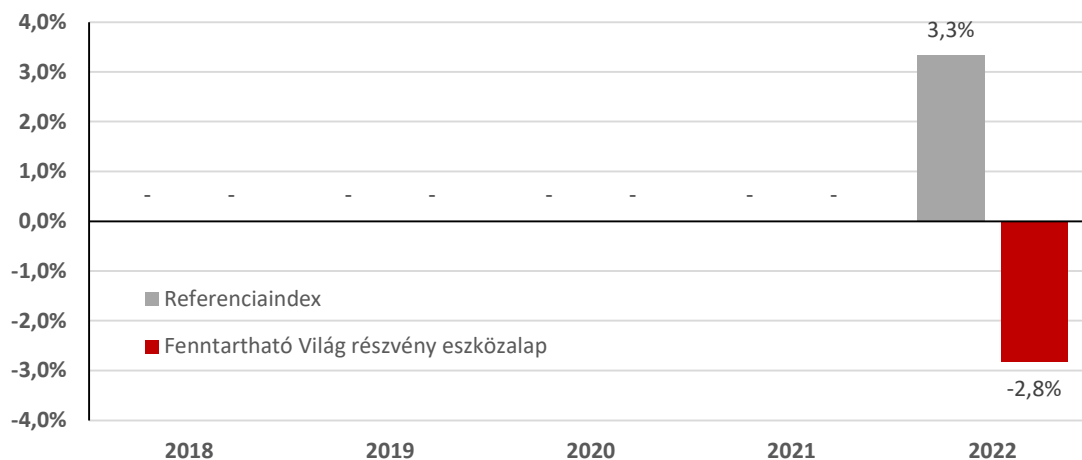
Az eszközalap 2019. október 4-i indulása miatt a 2019-es törtévre és korábbi évekre vonatkozó teljesítmény nem kerül bemutatásra.

Fenntartható Világ részvény eszközalap

Ez a diagram az (eszköz)alap teljesítményét az utolsó 5 év veszteségének vagy nyereségének százalékos arányaként mutatja a referenciaértékhez képest.

Eszközalap indulásának éve: 2021. szeptember 27.

Nyilvántartás pénzneme: forint



A múltbeli teljesítmény nem megbízható mutatója a jövőbeli teljesítménynek. A piacok a jövőben nagyon eltérő módon alakulhatnak.

Segíthet Önnek annak értékelésében, hogy a múltban hogyan kezelték az (eszköz)alapot, valamint annak a referenciaértékével történő összehasonlításban.

A teljesítményt a folyó költségek levonása után jelenítik meg. A számítás nem veszi figyelembe a belépési és kilépési költségeket, valamint a kezelési díjak és egyéb adminisztratív vagy működési költségeket. Az alapszolgáltatásnak nincs kockázati díjrésze (0Ft), így a befektetési hozamra gyakorolt hatása nem értelmezhető. A számítás figyelembe veszi az ügyleti költségeket (portfóliókezelési díj, letétkezelő díj és az értékpapírok adásvétele után felszámított jutalék).

Az eszközalap 2021. szeptember 27-i indulása miatt a 2021-es törtévre és korábbi évekre vonatkozó teljesítmény nem kerül bemutatásra.